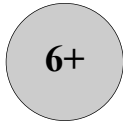




№ 1 (183)
от 10 января 2024
Выходит с 1 августа
2014 года

Дружненский вестник

ЕЖЕМЕСЯЧНЫЙ ИНФОРМАЦИОННЫЙ ВЕСТНИК



ЕЖЕМЕСЯЧНЫЙ ИНФОРМАЦИОННЫЙ ВЕСТНИК ДРУЖНЕНСКОГО СЕЛЬСКОГО ПОСЕЛЕНИЯ

15 декабря в России стартовал большой семейный проект «Всей семьей», инициатором которого выступила общественная организация «Я помогаю детям». Информационным партнером проекта выступил Институт развития интернета (АНО «ИРИ»). Проект приурочен к объявленному Президентом РФ Году Семьи и направлен на укрепление традиционных семейных ценностей среди россиян.

Суть проекта – проста. Раз в неделю семьи-участницы получают несложные задания, которые нужно выполнять всей семьей. Среди заданий, например: всем вместе приготовить ужин, сходить в музей или заняться спортом. Затем нужно выложить фотографию, где будет видно, как семья выполнила задание, в социальные сети (VK или Одноклассники) с хештэгом #всейсемьей.

Каждый месяц организаторы будут проводить промежуточные розыгрыши подарков для всех участников проекта. В конце марта состоится финальное награждение самых активных семей – их ждут особенные и ценные подарки, например, 100 семейных туров по России от проекта «Больше, чем путешествие» и др.

Кроме того, семьи, выполнившие все задания проекта, смогут собрать эксклюзивную коллекцию уникальных электронных вкладышей «Семья – это». Их специально для проекта и в честь Года семьи создали российские иллюстраторы.

В качестве первого задания организаторы проекта предлагают всей семьей нарядить новогоднюю елку.

Принять участие может абсолютно любая российская семья с детьми. Для этого нужно пройти регистрацию в одной из социальных сетей:

- VK: <https://vk.com/im?sel=-223569207>
- Одноклассники: <https://ok.ru/group/70000004698632/messa...>

Вся информация о проекте «Всей семьей» – на официальном сайте проекта: всейсемьей.рф

Выпускается МБУ «Библиотека Дружненского сельского поселения»
Учредитель - администрация Дружненского сельского поселения

ВЫБОРЫ ПРЕЗИДЕНТА

В 2024 году в России в восьмой раз пройдут выборы президента. Процедура прямого, тайного, равного и всеобщего голосования по определению Президента Российской Федерации на ближайшие 6 лет. Это первое голосование, которое продлится три дня: главу государства будут выбирать с 15 по 17 марта 2024 года.

Это очень значимое мероприятие. Каждому из нас придется принять решение и отдать предпочтение достойному кандидату.



РОССИЙСКИЙ ПРОЕКТ «ВСЕЙ СЕМЬЕЙ»

2024 - ГОД СЕМЬИ

СОБЕРИТЕ КОЛЛЕКЦИЮ СЕМЕЙНЫХ ВПЕЧАТЛЕНИЙ!

Суть проекта – проста. Раз в неделю вы получаете простые задания, которые необходимо выполнять **ВСЕЙ СЕМЬЕЙ**. Нарядить ёлку, сходить в музей, заняться спортом – главное, дружно, вместе!

КАК УЧАСТВОВАТЬ?


1. Зарегистрируйте свою семью для участия
2. Получайте задание один раз в неделю и выполняйте его
3. Выкладывайте фотографии в своих аккаунтах во ВКонтакте и Одноклассниках с хештэгами #всейсемьей #всейсемьей23
4. Участвуйте в розыгрышах подарков и призов

Каждый месяц – розыгрыш подарков. В финале – призы для самых активных и дружных семей!

Организатор проекта:



Партнеры:



КУБАНЬ 24



ПЕРЕХОДИТЕ НА САЙТ И РЕГИСТРИРУЙТЕСЬ



ВСЕЙСЕМЬЕЙ.РФ



НОВОСТИ КУЛЬТУРЫ

«Рождественские посиделки» в гостях у Долгогусевской сельской библиотеки



Новый 2024 год в сельском клубе х. Долгогусевского, начался с мастер-класса



**АФИША
МЕРОПРИЯТИЙ СК Х. ДОЛГОГУСЕВСКОГО**

3.01. в 13:00ч
«Ангел из фетра»
Мастер - класс (0+)

3.01. в 14:00ч
«Экологическое путешествие»
Викторина (0+)

4.01. в 14:00ч
«Ледниковый период»
Игровая программа (0+)

6.01. в 13:00ч
«Светлое Рождество Христово»
Познавательный час (0+)

8.01. в 16:00ч
Аудиовизуальная программа (12+)
Online

12.01. в 13:00ч
«Зимняя безопасность»
Беседа (6+)

Наш страница в соц сети:
<https://ok.ru/profile/575903580136>

Игровая программа «Ледниковый период»



Сказочные герои новогодних сказок поздравили детей с наступающим Новым 2024 годом!



МИР БИБЛИОТЕКИ

Накануне Рождества в Долгогусевской сельской библиотеке прошла рождественская игровая программа **«РОЖДЕСТВЕНСКАЯ СКАЗКА»**. Ученики МБОУ ООШ №15 из рассказа ведущей узнали о традициях празднования Рождества, о том, как отдыхали в рождественские, святочные, новогодние дни наши предки, какие блюда подавали на праздничный стол, во что одевались. В ходе мероприятия прошли настоящие рождественские забавы: дети читали стихи, исполнили колядки и Рождественские песни, приняли участие в гаданиях, играли в Рождественские игры. Закончился праздник дружной беседой, фотосессией и сладкими призами.



В Долгогусевской сельской библиотеке оформлена книжная выставка. Она посвящена необыкновенным новогодним историям, чудесным зимним сказкам и стихотворениям о зиме. Долгими морозными вечерами можно собрать всю семью на диване и, читая, окунуться в мир чудес и волшебства. На выставке представлены книжные издания самого разнообразного характера на тему зимы и праздника Нового года. Это веселые стихи про Деда Мороза и жителей леса, приключенческие рассказы и сказки разных писателей, которые помогут создать праздничное настроение и весело встретить Новый год, сделать зимние каникулы незабываемыми: «Новогодние истории», «Зима в Простоквашино», «Госпожа Метелица», «Двенадцать месяцев». Библиотекарь познакомила присутствующих с произведением П. Бажова «Серебряное копытце».



Праздничная неделя греет душу. Новогоднее настроение и волшебство Рождества... Что может быть приятнее? Накануне Рождества библиотекари Долгогусевской сельской библиотеки провели совместно с заведующей сельского клуба хутора Долгогусевского Мяснянкиной Ириной Юрьевной праздничную программу **«РОЖДЕСТВЕНСКИЕ ПОСИДЕЛКИ»**. Присутствующие из рассказа ведущей узнали о традициях празднования Рождества, о том, как отдыхали в рождественские, святочные, новогодние дни наши предки, какие блюда подавали на праздничный стол, во что одевались. В ходе мероприятия прошли настоящие рождественские забавы: вспомнили и исполняют колядки и Рождественские песни, приняли участие в гаданиях, поиграли в Рождественские игры. Закончился праздник чаепитием с дружной беседой, за которой вспомнили традиции своих семей и дружной фотосессией.



В зимний период во время понижения температуры окружающей среды до отрицательных значений, на водных объектах начинает образовываться ледяной покров. Однако каждый год многие люди пренебрегают мерами предосторожности и выходят на тонкий лед, тем самым подвергая свою жизнь смертельной опасности.


В целях формирования основ безопасного поведения на воде в зимний период Долгогусевская сельская библиотека подготовила буклет.

В зимний период во время понижения температуры окружающей среды до отрицательных значений, на водных объектах начинает образовываться ледяной покров. Однако каждый год многие люди пренебрегают мерами предосторожности и выходят на тонкий лед, тем самым подвергая свою жизнь смертельной опасности.

Следует знать, что:

- Безопасным для человека считается лед толщиной не менее 10 сантиметров в пресной воде и 15 сантиметров в соленой воде.
- В местах рек и притоков прочность льда ослаблена. Лед непрочен в местах быстрого течения, бьющих ключей и стоковых вод, а также в районах произрастания водной растительности, вблизи деревьев, кустов, камыша.
- Если температура воздуха выше 0 градусов держится более трех дней подряд, то прочность льда снижается на 25%.
- Прочность льда можно определить визуально: лед голубого цвета – прочный, белого – прочность его в 2 раза меньше, серый, матово-белый или с желтоватым оттенком – лед ненадежен.
- Категорически запрещается проверять на прочность лед ударами ног.
- При вынужденном переходе водоема по льду следует наметить маршрут и уберечься в прочности льда с помощью палки. Если лед непрочен, необходимо прекратить движение и возвратиться по своим следам, делая первые шаги без отрыва ног от поверхности льда.
- Не допускайте скопления людей и грузов в одном месте на льду.
- Избегайте случай пребывания на льду в плохую погоду: туман, снегопад, дождь, а также ночное время суток.
- Не кататься на лыжах, обходите перекаты, полын timer, края льда. При отсутствии уверенности в безопасности пребывания на льду лучше обойти опасный участок по берегу или дождаться надежного замерзания водоема.
- Уверительная просьба родителям: не допускайте детей на лед водоемов (на рыбалку, катание на лыжах и коньках) без присмотра.

Детишки на Льду!



Необходимо выполнять следующие действия при проваливании под лед (самопомощь):

- Позвать на помощь.
- Не паниковать, не делать резких движений, стабилизировать дыхание.
- Раскинуть руки в стороны и постараться зацепиться за кромку льда, придав телу горизонтальное положение по направлению течения.
- Попытаться осторожно навалить грудью на край льда и забросить одну, а потом и другую ноги на лед.
- Если лед выдержал, перевернувшись, медленно ползти к берегу (при этом, необходимо ползти в ту сторону, откуда Вы пришли, ведь лед здесь уже проверен на прочность).
- Добравшись до плавающего (берега), надо немедленно раздеться, вынуть все вещи из одежды и снова надеть.



Человек провалился под лед, Вы стали очевидцем:

- немедленно кричите ему, что идете на помощь;
- приблизьтесь и полными ползком, широко раскинув руки;
- подложите под себя лыжи, фанеру или доску, чтобы увеличить площадь опоры и ползти на них;
- к самому краю ползком подползать нельзя, иначе и сами окажетесь в воде;
- ремни и шарф, любая доска, лыжи, санки помогут Вам спасти человека;
- бросьте связанные предметы (руки за 3-4 м до пострадавшего);
- если Вы не один, то, взяв друг друга за ноги, ложитесь на лед цепочкой и двигайтесь к пролому;
- действуйте решительно и быстро, пострадавший ложится в ледяной воде, мокрая одежда тает его вниз;
- подав пострадавшему подручное средство, вытащите его на лед и ползком двигайтесь от опасной зоны.



Первая помощь пострадавшему:

- Снимите и отожмите всю его одежду, потом снова оденьте (если нет сухой одежды) и укутайте полиэтиленом (происходит эффект парника);
- При общем охлаждении пострадавшего необходимо как можно быстрее доставить в теплое (отапливаемое) помещение, тепло укрыть, обложить грелками, напоить горячим чаем, а дальше – вызвать в медицинское учреждение;
- При попадании жидкости в дыхательные пути, пострадавшему необходимо очистить полость рта, уложить животом бедро так, чтобы голова свесилась в сторону, энергично нажимая на грудь и спину, удалить воду из желудка и легких, приступить к выполнению искусственного дыхания, растереть пострадавшего, чтобы согреть его;
- Доставить пострадавшего в медицинское учреждение.



С НОВЫМ ГОДОМ!



5000 рублей на Пушкинской карте!
Эти деньги можно тратить на билеты в кино, театры, музеи, выставки, концертные залы и другие организации культуры, участвующие в программе.
Важно! На билеты в кинотеатры можно потратить до 2000 рублей от общего баланса карты.

Обналичивать или переводить деньги на другие карты нельзя.
Программа "Пушкинская карта" продлена на 2024-2025 гг. При этом Минкультуры ужесточило ряд требований к учреждениям-участникам и владельцам Пушкинских карт. Всероссийская программа "Пушкинская карта" была запущена 1 сентября 2021 года. С помощью этой карты граждане в возрасте от 14 до 22 лет могут оплачивать походы в театры и музеи, на концерты, номинал карты составляет 5 тыс.

Афиша мероприятий Долгогусевской библиотеки

13 января 12-00

«По заповедным местам России»

Экологический час (0+)

14 января 12-00

«Культура и традиции Китая»

Познавательный час (0+)

15 января 12-00

«Мудрый сказочник Бажов»

Литературное путешествие (0+)

19 января 12-00

«Крещенские забавы»

Познавательная программа

«Пушкинская карта» (12+)

25 января

«Татьянин день»

Познавательная публикация (0+)

Всю информацию вы можете найти на наших страницах в соц. сети «Одноклассники»

<http://ok.ru/profile/587027842354>

«ВКонтакте»

<https://vk.com/dolgogusevs>

И на официальном сайте

<https://druzny-biblio.ru/>